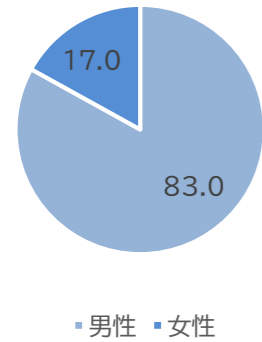


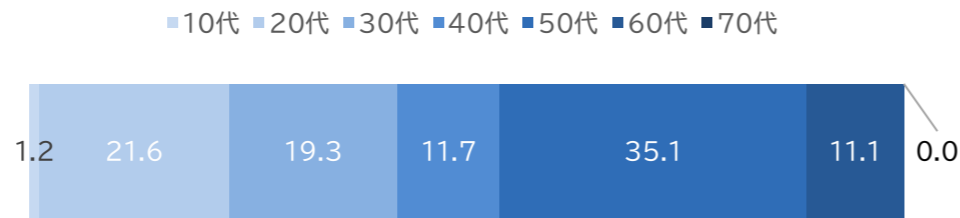
R7年度受診者数 171 人

1. 受診者の構成

【男女比(%)】

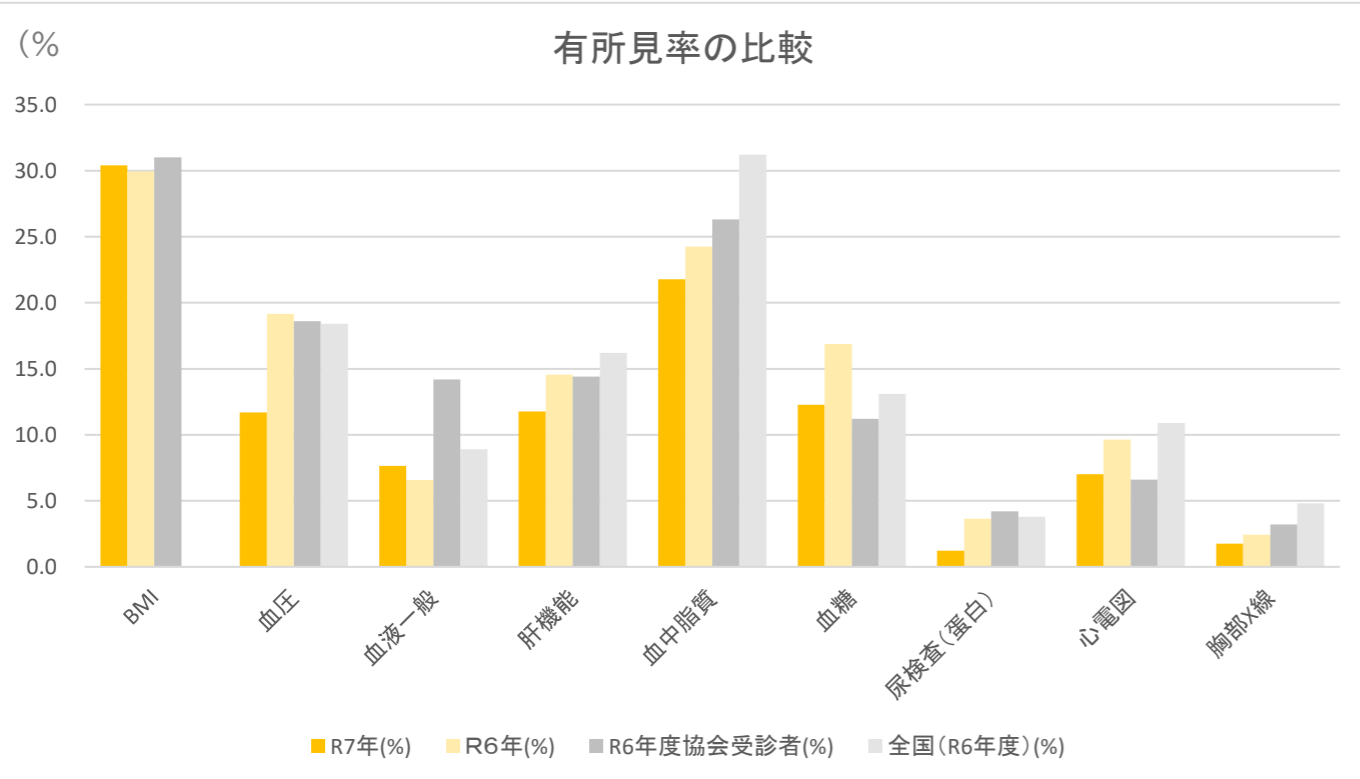


【年齢構成(%)】



2. 有所見率の比較

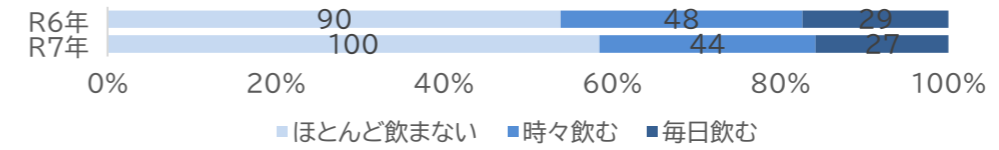
	BMI	血压	血液一般	肝機能	血中脂質	血糖	尿検査(蛋白)	心電図	胸部X線
R7年(%)	30.4	11.7	7.6	11.8	21.8	12.3	1.2	7.0	1.8
R6年(%)	29.9	19.2	6.6	14.5	24.2	16.9	3.6	9.6	2.4
R6年度協会受診者(%)	31	18.6	14.2	14.4	26.3	11.2	4.2	6.6	3.2
全国(R6年度)(%)		18.4	8.9	16.2	31.2	13.1	3.8	10.9	4.8



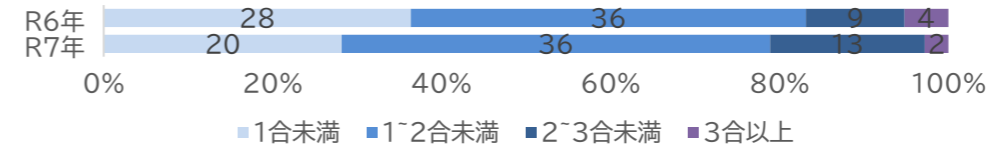
BMI ≥ 25、血液一般の有所見率が昨年度より高くなっている。
 血压、肝機能、血中脂質、血糖、尿蛋白、心電図、胸部X線は昨年と比較して改善している。
 協会受診者と比較すると、血糖、心電図の有所見率がやや高い。
 全国平均と比較すると、全項目有所見率が低い。

3. 問診結果

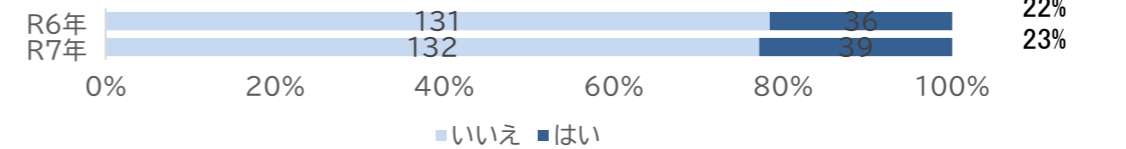
【アルコールを飲みますか】



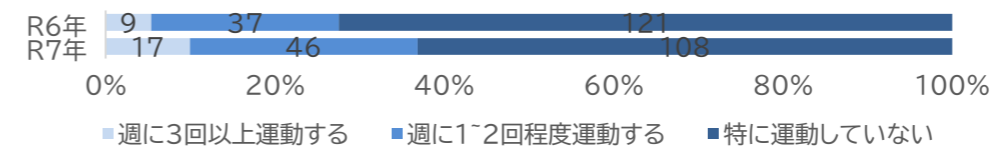
【一回の飲酒量はどのくらいですか】



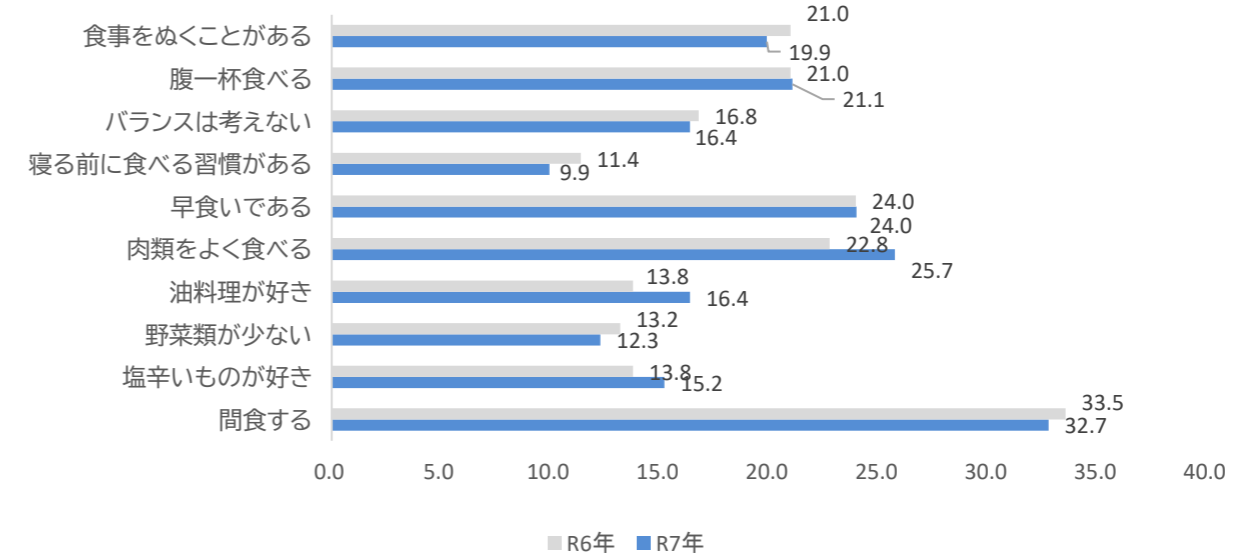
【喫煙していますか】



【運動をしていますか】



【食習慣】



飲酒者の割合は減少しているが、飲酒者で1合以上飲む人の割合は増加している。
 運動習慣のある人の割合が増加している。
 食習慣では、「食事を抜くことがある」「バランスは考えない」「寝る前に食べる習慣がある」「野菜類が少ない」「間食する」の項目が改善されており、「腹一杯食べる」「肉類をよく食べる」「油料理が好き」「塩辛いものが好き」が悪化している。