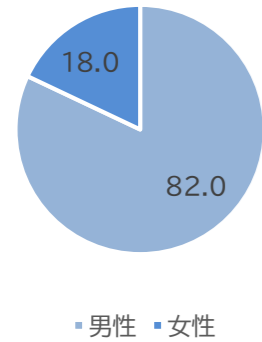
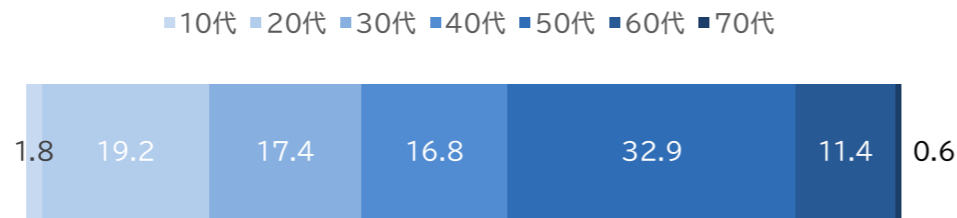


1. 受診者の構成

【男女比(%)】

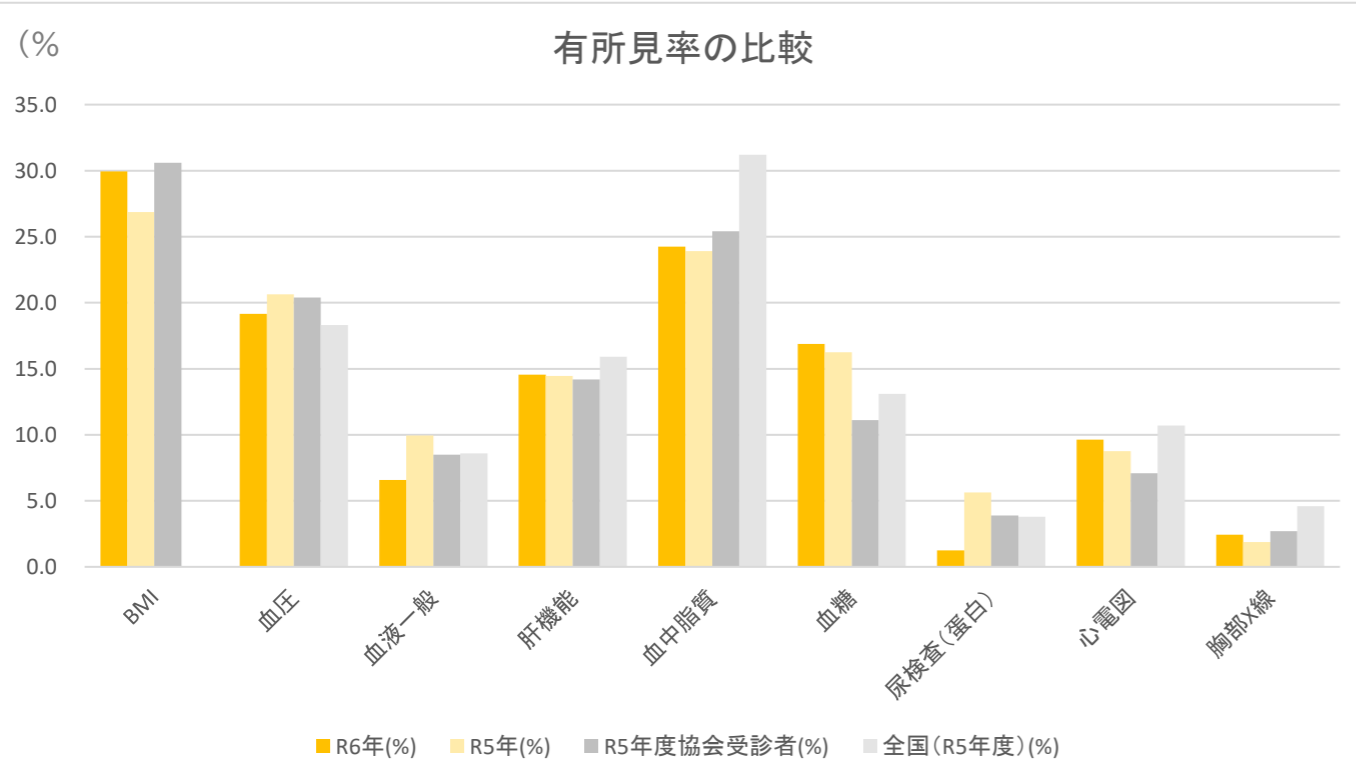


【年齢構成(%)】



2. 有所見率の比較

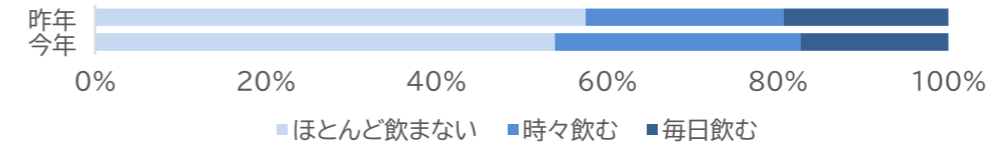
	BMI	血压	血液一般	肝機能	血中脂質	血糖	尿検査(蛋白)	心電図	胸部X線
R6年(%)	29.9	19.2	6.6	14.5	24.2	16.9	1.2	9.6	2.4
R5年(%)	26.9	20.6	9.9	14.5	23.9	16.3	5.6	8.8	1.9
R5年度協会受診者(%)	30.6	20.4	8.5	14.2	25.4	11.1	3.9	7.1	2.7
全国(R5年度)(%)		18.3	8.6	15.9	31.2	13.1	3.8	10.7	4.6



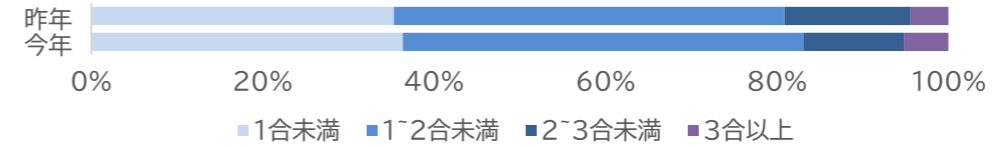
BMI \geq 25、血中脂質、血糖、心電図、胸部X線の有所見率がR5年度より高くなっている。
 血压、血液一般、尿蛋白はR5年度と比較して改善している。
 協会受診者と比較すると、肝機能、血糖、心電図の有所見率が高い。

3. 問診結果

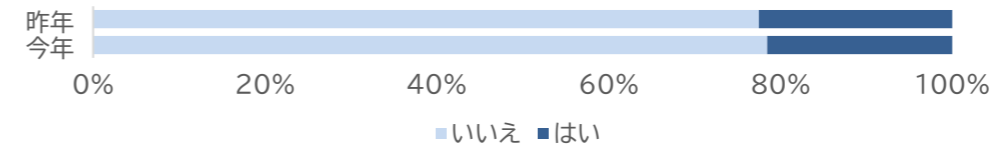
【アルコールを飲みますか】



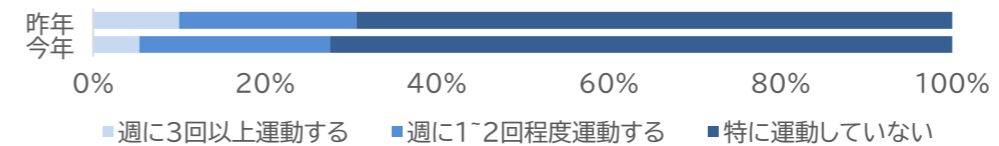
【一回の飲酒量はどのくらいですか】



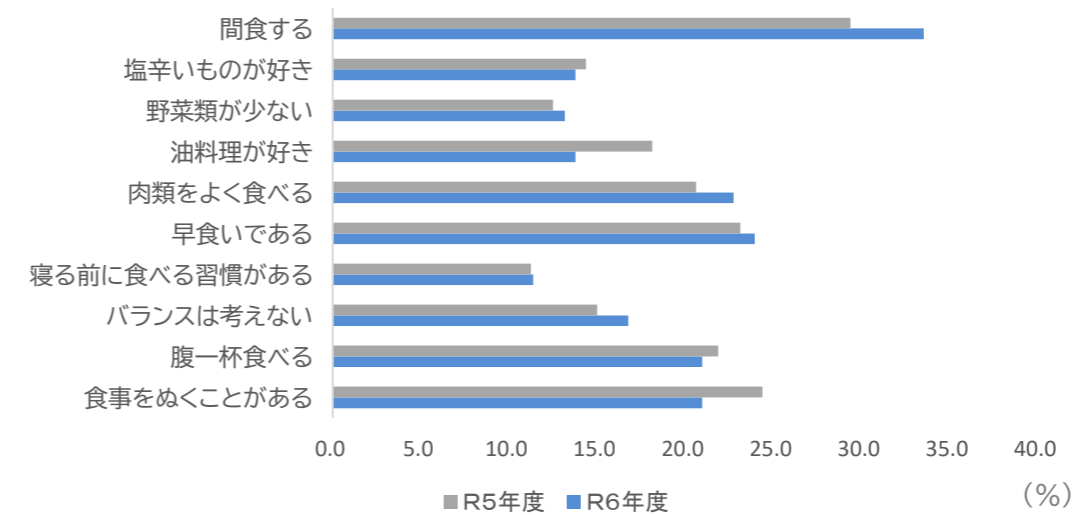
【喫煙していますか】



【運動をしていますか】



【食習慣】



飲酒をする人、多量飲酒である3合以上飲酒している人の割合が昨年より増加している。
 運動習慣のない人の割合が増加している。
 食習慣では、「塩辛いものが好き」「油料理が好き」「腹一杯食べる」「食事を抜くことがある」の項目が改善されており、「間食する」「野菜類が少ない」「肉類をよく食べる」「早食いである」「バランスは考えない」が悪化している。